



# ИНСТРУКЦИЯ ПО СБОРКЕ КРЕСЛА ОПЕРАТОРА СН-599 ИЗИ



-ручная сборка



-сборка с применением инструмента

## КОМПЛЕКТ ПОСТАВКИ:



- спинка



- сиденье с опорой-пластурой



- комплект подлокотников



- газ-лифт



- пятилучье



- ролики - 5 шт.








- комплект винтов:  
- винт М6х20 - 2 шт.;  
- винт М6х30 - 8 шт.

## РЕКОМЕНДУЕМАЯ ПОСЛЕДОВАТЕЛЬНОСТЬ СБОРКИ:



Рычаг регулировки  
высоты сиденья

-  1. Установить ролики в отверстия пятилучья.
-  2. Установить газ-лифт в центральное отверстие пятилучья.
-  3. Прикрепить подлокотники к сиденью, положив его на ровную поверхность нижней стороной вверх, используя винты М6Х20 (2 шт.) в ближайших к пластуре отверстиях, и М6х30 (4 шт.) в дальних от пластиры отверстиях.
-  4. Прикрепить спинку к сиденью, используя винты М6х30 (4 шт.).
-  5. Установить верхнюю часть кресла (сиденье со спинкой и подлокотниками) на газ-лифт, приложив некоторое усилие, чтобы газ-лифт вошел в отверстие пластиры.